



CALIFICACIÓN BASADA EN DATOS 2022-2023

DISTRITO ESCOLAR INDEPENDIENTE DE CROWLEY

Informe de calidad de Crowley ISD

Sistema Integral de Rendición de Cuentas

Estadísticas Importantes para la Comunidad

ESCALA DE LA RÚBRICA

- 1** NECESITA ATENCIÓN
- 2** PROMEDIO
- 3** BUENO
- 4** EXCEPCIONAL
- 5** EXCELENTE

CALIFICACIÓN DE CALIDAD ESCOLAR ASIGNADA POR EL DISTRITO

- 1** F
- 2** D
- 3** C
- 4** B
- 5** A

BALANCE DEL FONDO DE FINANZAS

- 1** MENOR A 9%
- 2** 10-14%
- 3** 14-17%
- 4** 18-19%
- 5** 20%

Información de Maestros

Número total de maestros de 5 años o más dividido por el número total de maestros para obtener el porcentaje

- 1** 10-19%
- 2** 20-38%
- 3** 39-48%
- 4** 49-59%
- 5** 60% o más

PROMEDIO DE GRADUACIÓN

- 1** 89% o menos
- 2** 89-90%
- 3** 90-92%
- 4** 93-94%
- 5** 95% o más

Preparación Universitaria, Profesional y Militar (CCMR)

- 1** 60-70%
- 2** 71-80%
- 3** 81-90%
- 4** 91-94%
- 5** 95% o más

Comportamiento Positivo de los estudiantes

PRIMARIA

- 1** 85 o menos
- 2** 86-89
- 3** 90-91
- 4** 92-94
- 5** 95 o más

SECUNDARIA

- 1** 69%
- 2** 70-73%
- 3** 74-84%
- 4** 85-91%
- 5** 92% o más

Oportunidades de participación

Participación de los padres

- 1** 0 **5** 2 o más
- 2** 1

APOYOS PARA ESTUDIANTES

PRIMARIA

- 1** 1 de 6
- 2** 2 de 6
- 3** 3 de 6
- 4** 4 de 6
- 5** 5 de 6

SECUNDARIA

- 1** 2 o menos
- 3** 3 de 6
- 5** 4 de 5

Oportunidades de participación

Clubes de Estudiantes

- 1** 0 **5** 5 o más
- 2** 1 **3** 3-4

PORCENTAJE DE ASISTENCIA

PRIMARIA

- 1** 85% o menos
- 2** 86-89%
- 3** 90-92%
- 4** 93-94%
- 5** 95% o más

SECUNDARIA

- 1** 69%
- 2** 70-73%
- 3** 74-84%
- 4** 85-91%
- 5** 92% o menos

CONSULTAR A SECUNDARIA CALIFICACIONES PARA EL DISTRITO

Visite <http://crowleyisdtx.org> para obtener más detalles sobre nuestra rúbrica.

AMBIENTE ESCOLAR





2023-2024



DISTRITO ESCOLAR INDEPENDIENTE DE CROWLEY

Informe de Calidad / Escuela Intermedia H.F. Stevens Sistema Integral de Rendición de Cuentas

Estadísticas Importantes para la Comunidad

CALIFICACIÓN DE CALIDAD ESCOLAR ASIGNADA POR EL DISTRITO

TBD

2023-2024 ACADÉMICOS

ALGEBRA I 8º GRADO

Cerca del Nivel Cumple con el Nivel Domina el Nivel

100% 84% 59%

MATEMÁTICAS 8.º GRADO (Meta del Distrito) ★

Cerca del Nivel Cumple con el Nivel Domina el Nivel

65% 34% 13%

LECTURA 8º GRADO

Cerca del Nivel Cumple con el Nivel Domina el Nivel

73% 49% 17%

TEA Clasificación: TBD
Línea de base Año 2023

Estudiantes MATRÍCULADOS

TOTAL
724

Pre AP Enrollment

386 420

2021-2022 2022-2023

Información de MAESTROS 5

Proporción Maestro a Estudiante



1:28
Maestro Estudiantes

Antigüedad de Maestros

23

0-5 años

43

+ 5 años

66 MAESTROS EN EL CAMPUS

APOYO PARA ESTUDIANTES 5

APOYO PARA EL APREDIZAJE SOCIOEMOCIONAL

Consejeros	✓
Especialistas SEL	✓
Intervencionista	✓
PROGRAMAS DESPUES DE ESCUELA	
21st Century (ACE)	✓
Tutorías	✓

PORCENTAJE 5 DE ASISTENCIA

93.73%

93.65%

2022-2023

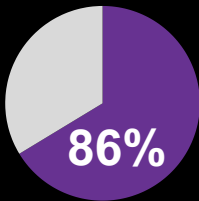
2023-2024

AMBIENTE ESCOLAR

Comportamiento Positivo de los estudiantes 4

★ (Meta del Distrito)

% de estudiantes sin OSS suspensiones



DISCIPLINA de Estudiantes

Incidentes de Disciplina

2022-2023	ISS	379
	OSS	253
2023-2024	ISS	153
	OSS	114

En Suspensión Escolar Suspensión fuera de la escuela

Oportunidades de participación de Padres y Estudiantes

PARTICIPACIÓN DE LOS PADRES 5

- Victory Mayfest
- Family Movie Night
- All Pro Dad Chapter
- PTA
- PTO



- Fine Arts
- Student Council
- Art Club
- Junior Cadet Corp
- Step Team
- Intramural Sports
- Girls in STEM

CLUBES DE ESTUDIANTES 5

- Sports
- Cheer
- UIL
- Solavare
- Onraka
- Amistad
- Reveur
- Junior National Honor Society
- Student Council
- Theater Club
- Student Men in Training (MIT)
- Jewels
- Girls in STEM
- Boys in STEM

COMUNICACIÓN DE LA ESCUELA



SOCIAL MEDIA

TEXTOS/LLAMADAS

FOLLETO ELECTRÓNICO

GRADOS



2023-2024



DISTRITO ESCOLAR INDEPENDIENTE DE CROWLEY

Informe de Calidad / Escuela Intermedia H.F. Stevens *Sistema Integral de Rendición de Cuentas*



LA JUNTA DIRECTIVA DE CISD

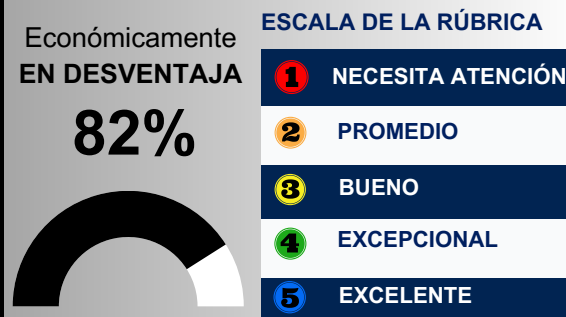
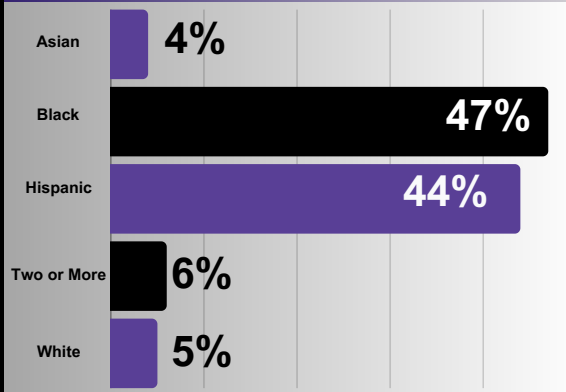
Nuestra aspiración en Crowley ISD es garantizar que todos los estudiantes tengan acceso a una GRAN ESCUELA y reciban excelentes experiencias educativas para que alcancen su máximo potencial. Cuando nuestros estudiantes se gradúen de Crowley ISD, se irán con algo más que un diploma. Se irán con opciones y oportunidades. Diseñamos este Informe de calidad escolar (SQR, por su siglas en inglés) para resaltar estadísticas importantes y compartir con nuestra comunidad las áreas de progreso, las áreas de oportunidad y la calidad integral de cada escuela en Crowley ISD. Este SQR es nuestro esfuerzo por aumentar la transparencia al sintetizar las estadísticas cuantitativas con las voces cualitativas de los padres para proporcionar una evaluación completa de la calidad escolar.

“ Mi hija estuvo [en HFS] y ahora está en segundo año en CHS, pero ninguno de mis hijos asiste y no he tenido ningún problema real. La Dra. Robins es muy agradable y los demás administradores también han sido buenos con nosotros... tiene sus desafíos habituales como en cualquier escuela, pero a mis hijos les encanta estar allí.
Liana, H.F. Stevens Padre ”

“ La escuela secundaria H.F. Stevens se define por su compromiso de fomentar la curiosidad, fomentar el amor por el aprendizaje y crear una comunidad solidaria donde cada estudiante se sienta valorado y empoderado.
Lisa, H.F. Stevens Maestra ”

“ Me siento querida, vista y apoyada. ¡Y aprendo mucho!
Kiristen, H.F. Stevens Estudiante ”

DEMOGRAFÍA DE LA ESCUELA



Visite <http://crowleyisdtx.org> para obtener más detalles sobre nuestra rúbrica.